



Ceepiel

Desliza



# Enfermedades de piel, pelo y uñas.

Aquí podrás encontrar información de enfermedades  
que se tratan en la clínica Ceepiel



# Expertos en el cuidado de la piel.



# Enfermedades



Acné

Alopecia

Dermatitis

ETS (Enfermedades de Transmisión Sexual)

Hiperhidrosis

Cáncer de piel

Psoriasis

Onicocriptosis

Verrugas

Vitiligo

Rosácea

Quemaduras

Úlceras y heridas



Expertos en el  
cuidado de la piel.



# Acné



## ¿Qué es?

Es un trastorno de la piel que ocurre cuando los folículos pilosos se tapan con grasa y células cutáneas muertas. A menudo, ocasiona la aparición de comedones, puntos negros o granos, y suele aparecer en la cara, la frente, el pecho, la parte superior de la espalda y los hombros.

Lo más común es que se presente en la etapa de la adolescencia pero también se puede presentar después, si no se trata adecuadamente puede dejar marcas en la piel, como cicatrices y manchas.

## Tipos

- Acné veraniego
- Acné del bebé
- Acné infantil
- Acné vulgar
- Acné tardío
- Acné excoriado
- Acné medicamentoso
- Acné cosmético
- Acné venerata

Inicio



# Alopecia



## ¿Qué es?

Es la pérdida de cabello, ya sea por un proceso paulatino de componente genético – hereditario o bien causada por algún tipo de enfermedad que afecta los folículos pilosos. Estos son áreas en la piel que dan crecimiento al pelo.

En el caso de la mayoría de las personas, el pelo se les cae en mechones, dejando áreas sin pelo del tamaño de mechones pequeños y redondos.

## Tipos

- Androgenética
- Cicatrizal
- Areata
- Universal

Inicio



# Dermatitis



## ¿Qué es?

Es un término general que describe una inflamación de la piel. Los signos y síntomas frecuentes de los diferentes tipos de dermatitis, son presentar mucha comezón, brotes de granos, descamación de piel, erupción cutánea o salpullido, ampollas, secreción de líquido, irritación, costras, entre otras.

La dermatitis atópica es el tipo más común de eccema, un término que describe muchos tipos de problemas de la piel.

## Tipos

- Atópica
- Cenicienta
- Crónica
- Del pañal
- Fototóxica
- Herpetiforme
- Numular
- Ocre
- Perioral
- Por contacto - alérgica
- Por contacto - irritativa
- Seborreica
- Reaccional
- Estasis

Inicio



# ETS

## Enfermedades de Transmisión Sexual



### ¿Qué es?

Las enfermedades de transmisión sexual (ETS) son infecciones que transmiten de una persona a otra a través del contacto sexual. Las causas de las ETS son las bacterias, parásitos, hongos y virus. Existen más de 20 tipos de ETS.

### Tipos más comunes

- **VPH (Virus del Papiloma Humano).** Infección que provoca verrugas en varias partes del cuerpo, según la cepa.
- **Herpes genital.** Infección de transmisión sexual frecuente caracterizada por dolor y llagas en los genitales.
- **Clamidia.** Infección de transmisión sexual frecuente caracterizada por dolor y llagas en los genitales.
- **Gonorrea.** Infección de transmisión sexual frecuente caracterizada por dolor y llagas en los genitales.
- **Sida.** El VIH ocasiona el sida y, además, interfiere con la capacidad del cuerpo de combatir infecciones.
- **Sífilis.** Infección bacteriana, generalmente de transmisión sexual, que comienza con una llaga indolora.
- **Tricomoniasis.** Molusco contagioso por infección viral. En la mayoría de los casos por transmisión sexual o superficies contaminadas.

Inicio





# Hiperhidrosis



## ¿Qué es?

La hiperhidrosis es la sudoración anormal y excesiva que no necesariamente está relacionada con el calor o el ejercicio. Puedes sudar tanto que se te empapa la ropa o gotea por tus manos.

Además de interrumpir las actividades diarias normales, este tipo de sudoración intensa puede ocasionar ansiedad social y vergüenza.

Las personas con hiperhidrosis parecen tener glándulas sudoríparas hiperactivas. La sudoración incontrolable puede llevar a una molestia significativa, tanto física como emocional. Cuando la sudoración excesiva afecta las manos, pies y axilas, se llama hiperhidrosis primaria o focal.



Inicio



# Cáncer de piel



## ¿Qué es?

Es una afección por la que se forman células malignas (cancerígenas) en los tejidos de la piel. El color de la piel y estar expuesto a la luz solar pueden aumentar el riesgo de presentar algún tipo de cáncer de piel y/o queratosis actínica (lesiones premalignas).

## Tipos principales

- Carcinoma basocelular
- Carcinoma espinocelular
- Melanoma

Inicio



# Psoriasis



## ¿Qué es?

Es una enfermedad inflamatoria de la piel, que ocasionalmente también afecta a las articulaciones, y que provoca enrojecimiento, comezón, descamación, dolor e hinchazón. Puede manifestarse con diferente intensidad a lo largo de la vida y no es contagiosa

## Tipos

- En placas
- En cuero cabelludo
- Guttata
- Pustulosa
- Flexural o invertida

## Algunas complicaciones

- Artritis psoriásica

Psoriasis eritrodérmica



Inicio



# Uñas

## Enfermedades



### ¿Qué es?

Las uñas de las manos y los pies protegen los tejidos de los dedos. Están formadas por capas de una proteína endurecida llamada queratina, que también se encuentra en el pelo y la piel. Alteraciones en las uñas pueden ser un indicador de su estado general de salud. Las uñas saludables suelen ser lisas y de un color uniforme.

### Tipos

- Infecciones por bacterias y hongos
- Uñas encarnadas
- Tumores
- Verrugas

Mantener las uñas limpias, secas y bien cortadas puede ayudarle a evitar algunos problemas. No se corte la cutícula, ya que puede causar infecciones.

Inicio



# Uñas

## Enfermedades



- **Onicofagia.** Es el hábito de “comerse las uñas”, una práctica que aunque parezca inofensiva, puede estar ligada a profundo estrés, nerviosismo.
- **Uñas quebradizas.** Pueden ser el resultado de procesos químicos agresivos o manicuras permanentes que han eliminado varias capas de queratina, vitaminas y minerales de nuestro organismo.
- **Hongos.** Esta enfermedad se conoce comúnmente como onicomycosis y es una infección que afecta tanto uñas de las manos como de los pies.
- **Hipertrofia.** La hipertrofia también conocida como onicogrifosis, hace referencia al crecimiento excesivo de las uñas, en especial las de los pies.
- **Uña encarnada.** La uña encarnada u onicocriptosis es una afección que aparece cuando un borde de la uña del pie penetra la piel del dedo produciendo dolor, enrojecimiento e inflamación, ya que actúa como si de un cuerpo extraño se tratase.

Inicio



# Onicocriptosis



## ¿Qué es?

La uña incarnada u onicocriptosis es una afección que aparece cuando un borde de la uña del pie penetra la piel del dedo produciendo dolor, enrojecimiento e inflamación, ya que actúa como si de un cuerpo extraño se tratase. Esta patología afecta comúnmente al dedo gordo, pero se puede presentar en cualquiera de ellos.

## Tipos

- **Lateral.** La más común.
- **Anterior.** Aparece cuando la uña se encarna hacia adelante.

## Causas más comunes

- Malformaciones
- Traumatismos
- Uso de calzado inadecuado
- Mal corte de las uñas
- Forma de pisar incorrecta
- Presión constante y repetitiva en la zona

Inicio



# Verrugas



## ¿Qué es?

Prominencia benigna y de pequeño tamaño que sale en la piel y está formada por la dilatación de las papilas vasculares y el endurecimiento de la epidermis que las cubre.

Algunos virus son los causantes de las verrugas comunes.

Las verrugas son ocasionadas por diferentes cepas del virus del papiloma humano. Dichas cepas pueden ocasionar verrugas en diferentes partes del cuerpo. Las verrugas pueden contagiarse de un lugar a otro del cuerpo o de persona a persona por el contacto.

El síntoma principal es una neoplasia indolora y carnosa en la piel. Las áreas afectadas más comunes son las manos, los pies y los genitales.

El tratamiento puede incluir medicamentos tópicos o la extracción mediante procedimientos médicos.

Inicio



# Vitiligo



## ¿Qué es?

El vitiligo es una enfermedad de la piel que se caracteriza por la aparición de manchas blancas (sin coloración) de menor o mayor extensión y en diferentes partes del cuerpo, como consecuencia de la destrucción de melanocitos, que son las células epiteliales responsables de dar color a la piel, mediante la producción de melanina.

También puede afectar los párpados y las membranas mucosas (interior de la nariz y la boca). Suele desarrollarse antes de cumplir los 40 años, indistintamente de cuál sea el sexo o la raza.

Las manchas blancas o decoloradas de la piel que caracterizan el vitiligo son más frecuentes en las zonas del cuerpo que están habitualmente expuestas al sol: manos, brazos, pies, cara y labios. No obstante, también pueden aparecer en otras zonas, como el ombligo, las axilas y los genitales.

Inicio





# Rosácea



## ¿Qué es?

La rosácea es una enfermedad crónica que afecta la piel y algunas veces los ojos. Causa enrojecimiento de la piel y espinillas. En la mayoría de los casos, la rosácea sólo afecta la cara.

La rosácea afecta de manera más común a las mujeres de mediana edad con piel clara. Puede ser confundida con el acné o con otras afecciones de la piel.

Los síntomas principales son el enrojecimiento facial con abultamientos inflamados y rojos, y con pequeños vasos sanguíneos visibles.

Los tratamientos, como los antibióticos pueden controlar y reducir los síntomas. Si no se trata, puede empeorar con el tiempo.

Inicio



# Quemaduras



## ¿Qué es?

Puede causar hinchazón y hacer que la piel se vea roja, blanca o manchada. Es posible que se formen ampollas y el dolor puede ser intenso. Las quemaduras de segundo grado profundas pueden dejar cicatrices.

Lesión en la piel o los tejidos más profundos ocasionada por el sol, líquidos calientes, fuego, electricidad o químicos. La gravedad de la mayoría de las quemaduras se relaciona con el área afectada, el tamaño y la profundidad de la lesión.

## Tipos

- **Primer grado.** Se afecta solamente la capa superficial de la piel (epidermis) produciendo un enrojecimiento de la zona lesionada, inflamación de la misma y dolor.
- **Segundo grado.** Además de la epidermis también se afecta parte de la capa que está inmediatamente por debajo (dermis). Se caracteriza por la aparición ampollas y un dolor intenso.
- **Tercer grado.** Afecta a todas las capas de la piel, extendiéndose hasta los tejidos más profundos. Es una lesión de aspecto carbonáceo o blanco nacarado. No hay dolor debido a la destrucción de las terminaciones nerviosas.

Inicio



# Úlceras

Y heridas



## ¿Qué es?

Úlceras por presión (úlceras de decúbito) Úlcera por presión se refiere a un daño de la piel o del tejido que se produce cuando disminuye la circulación sanguínea debido a la presión en una zona específica. Pueden estar afectadas varias capas de piel, músculos y huesos.

## Tipos

- **Venosa.** Heridas generalmente muy húmedas, en ocasiones de gran de tamaño y profundas, localizada normalmente en piernas y/o tobillos, cuya causa inicial es la insuficiencia venosa crónica, son de curso crónico.
- **Arterial.** Úlcera muy dolorosa, de fondo seco, predominio en extremidades inferiores, se deben a la mala circulación arterial y requieren manejo especial.
- **Pie diabético.** Afectación de pies es pacientes diabéticos que comprometen la función, se caracteriza por heridas, deformidad, infección y casos mas graves o muy avanzados, requieren amputación.
- **De difícil cicatrización.** Aquellas heridas que no logran su cierre completo a pesar de las curaciones tradicionales que se les brinda, en ellas es muy importante contar con valoración y diagnostico para poderdirigir el tratamiento avanzado especifico.

Inicio







**Redes sociales**

[@ceepiel](#)



# Online. La mejor manera de conseguir tus productos.

> Shop now



¿Necesitas ayuda?  
Nuestro asistente virtual te ayuda

**supiel.**com.mx  
boutique dermatológica

Has click para llevarte a la página

# PROTEGE TU PIEL DEL SOL PRIMAVERA PRIMAVERA



# Boutique dermatológica



**Pedidos a domicilio**

de 2 a 3 días hábiles\*



**Envío gratis**

a partir de \$2,300



**Compra segura**

a través de tu plataforma favorita

¿Necesitas un dermatólogo@?

**md**<sup>®</sup>

[mejoresdermas.com](http://mejoresdermas.com)

LOS MEJORES DERMATOLOGOS EN UN CLIC

El catálogo dermatológico  
más grande de México





Has click para llevarte a la página



**OSTARA**<sup>®</sup>  
ANÁLISIS CLÍNICOS

**Comprometidos con tus resultados**



Han sido tiempos con muchos desafíos que han afectado a gran cantidad de personas.

Pero a pesar de ello continuamos apoyando a tod@s los que nos necesitan

# Juntos podemos salir adelante




[mejoresdermas.com](http://mejoresdermas.com)





Contacto



Inicio



